



사용자 설명서



귀하의 비즈니스를 온라인으로
등록하는 방법

복사금지

Copyright © 2020 재정경제부

모든 권리 보유

재정경제부 발행

캄보디아, 프놈펜 시, 도운펜 구, 와트프놈 동, 92번길,


초판

목차

제1부	일반 정보	04
	왜 사업 등록을 해야 하는가?	04
	기존 및 신규 절차를 통한 사업 등록 개요	05
	기업의 유형	07
	납세자의 분류	09
	필요한 서류	11
	서비스 수수료	14
제2부	단일 포털을 통해 사업 등록	16
	단일 포털을 사용하여 사업을 등록하는 방법	16
	사업 등록 이외의 서비스	28
	도움 및 지원	29

제 1 부

일반 정보



왜 사업등록을 해야 하는가?



01

귀하 사업을 위한 개인만의
신분 구축



02

기타 과태료 및 사업장 폐
쇄 회피



03

법적 보호 받음



04

대량 주문하는 고객 (대기업) 유치. 대기업이 미등록 사업체와 거래하고 싶어하지 않기 때문임



05

투자자의 은행 대출 및 투자 하는데 있어 용이하게 해 줌.



06

직원을 위해 국가 사회 보장 기금에서 다양한 혜택을 받음



07

캄보디아 법률 및 규정에 따라 시민으로서의 의무를 이행



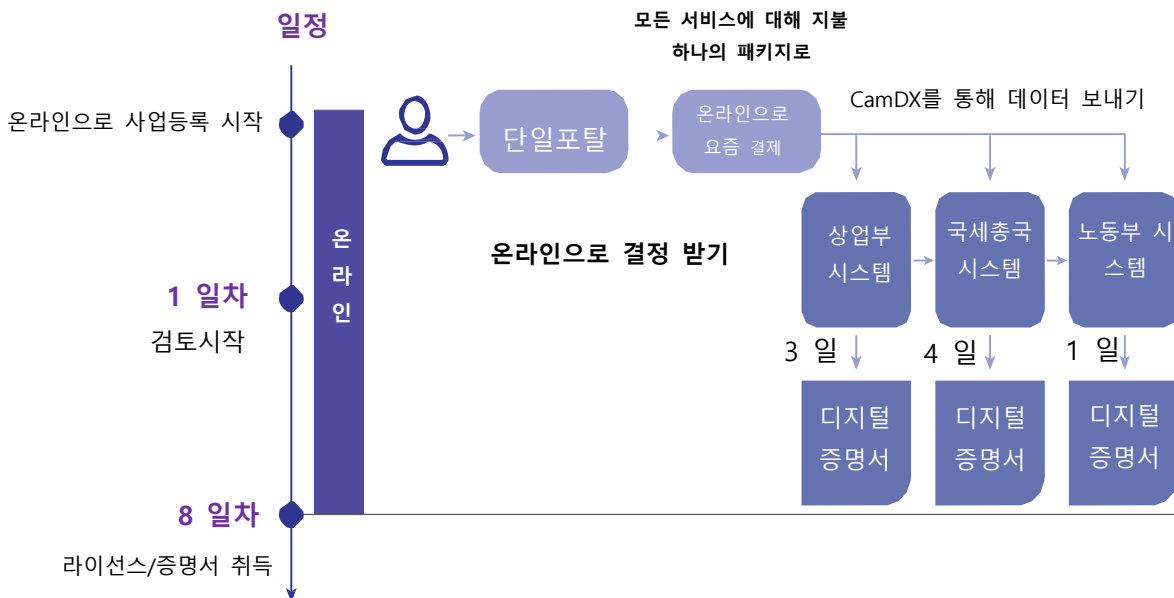
기존 및 신규 절차를 통한 사업 등록 개요

한 사업 등록에는 많은 부처 / 기관과 관련될 수 있습니다. 일반적으로 관련

부처/기 관은 사업부(MoC), 국세총국(GDT), 노동직업훈련부 (MLVT) 등이 있습니다. 합법적으로 사업을 운영하기 위해 GDT에 세금을 등록하기 전에 먼저 MoC에 등록해야 합니다. 그 다음에 MLVT에 귀하의 기업 개업에 대한 통지하여야 합니다. 그럼에도 불구하고 일부 사업체는 위에서 언급한 부처 / 기관 외에 또 다른 부처 / 기관으로부터 허가를 요청할 수도 있습니다. 예를 들어 관광부 (레스토랑), 국토부 (건설 회사), 보건부 (약국 또는 사립 병원) 등 있습니다.

기존 원칙대로 귀하는 귀하의 사업 등록을 다른 부처/기관 및 다른 절차에 따라 수행하여야 합니다. 사업 등록을 완료하려면 각 부처 / 기관이 승인 할 때까지 여러 번 기다려야 합니다. 부처 / 기관별 전자 등록 시스템은 모 놀리 식이므로 서로 통신하거나 데이터를 안전하게 교환 할 수 없습니다. 이러한 방식으로 다른 부처 / 기관의 다른 형태에 대해 동일한 정보를 작성해야 합니다.

그림 1 정보기술에 따른 신규 사업 등록 절차



이제 새로운 IT 비즈니스 등록 플랫폼을 사용하여 MoC, GDT 및 MLVT에 비즈니스를 한 번에 등록 할 수 있습니다(단일 포털이라고도 함)(그림1 참조: 정보기술에 따른 신규 사업 등록 절차). 현재 단계에서 MoC, GDT 및 MLVT 이외의 부처 / 기관에 등록해야 하는 경우 해당 부처 / 기관의 절차를 따라야 할 수 있습니다. 새로운 절차를 통해 사업 등록은 디지털 라이선스 또는 증명서를 취득 할 때까지 영업일 기준 최대 8 일이 걸리며 이전 절차보다 훨씬 적은 비용이 소요됩니다. ABA 은행 고객인 경우 ABA Pay를 사용하고, 다른 은행의 고객인 경우 신용 / 직불 카드를 사용하여 온라인으로 등록 서비스 비용을 결제할 수 있습니다. (표 1 참조: 이전 및 신규 사업 등록 절차)

이전에 직면한 문제	신규 절차의 혜택
<ul style="list-style-type: none"> • 각 부처 / 기관에 등록 할 때마다 반복되는 정보 제공. • 다른 절차를 통해 다른 부처 / 기관에 등록. • 각 부처 / 기관이 승인 할 때까지 여러 번 기다려야 함. • 부처 / 기관별 모 놀리 식 온라인 등록 시스템 운영. • 높은 비용 	<ul style="list-style-type: none"> • 최대 8 영업일 동안 승인 시간 소요 • 반복된 정보 제공 제거. • 훨씬 적은 비용 소요. • 한 번에 모든 서비스를 온라인으로 등록하고 결제. • 시스템을 통해 디지털 라이선스 및 증명서 취득

표 1 : 이전 및 신규 사업 등록 절차

기업의 유형



사업을 등록하려면 먼저 MoC에 등록해야 합니다. 이 단계에서 기업의 유형을 더 잘 알아야 합니다. 기업 유형에 대한 균형 잡힌 이해를 통해 등록 양식을 올바르게 작성할 수 있습니다.

기업은 4 가지 주요 유형으로 분류되며 각 유형은 서로 다른 특성을 가지고 있습니다 (표 2 참조: 기업 유형 요약):

1. 주식회사는 사적 유한 회사와 공개 유한 회사를 포함하여 두 가지 하위 양식이 있습니다. 주식 회사의 특성은 다음과 같습니다:

- 유한 책임 회사,
- 주주가 구매한 주식의 수에 대해서만 책임이 있는 회사,
- 법인과 주주를 별도로 분리하는 회사,
- 주주 이사회가 통제하고 관리하는 회사. 및
- 회사 정관에 의해 구축하는 회사.

사적 유한 회사와 공공 유한 회사의 차이점은 공공 유한 회사가 법률에 의해 일반인에게 증권을 발행 할 권한이 있다는 것입니다.

2. 외국회사는 해외 지사, 상업적 대표 사무소 및 자회사의 세 가지 하위 양식이 있습니다

다. 외국회사의 특성은 다음과 같습니다:

- 외국 법률에 따라 설립되는 회사,
- 캄보디아에 사업장이 위치하는 회사,
- 모회사의 대리인 회사
- 상업적 대표 사무소 및 해외 지사는 모회사와 별도로 법인격이 없으며,
- 자회사의 경우와 같이 합명회사 또는 주식회사 유형으로 설립하여야 함.

3. 개인사업자: 개인사업자의 특성은 다음과 같습니다:

- 단일 소유자가 있는 회사,
- 무한 책임 회사
- 법인이 아닌 회사, 및
- 기업 자산 및 부채와 개인 자산 및 부채는 하나의 자산임.

4. 합명회사: 일반 조합과 유한 책임 조합을 포함하여 두 가지의 하위 양식이 있습니다.

합명회사의 특성은 다음과 같습니다:

- 무한 책임 회사,
- 2인 이상의 계약에 의해 형성되는 회사,
- 법인 회사,
- 일반 동업자에 의해 관리하는 회사.

기업의 유형								
주식회사		외국회사			개인사업자	합명회사		
사적 유한 회사	공개 유한 회사	해외 지사	상업적 대표 사무소	자회사 ¹		일반조합	유한책임조합	

표 2 : 기업 유형 요약



납세자의 분류

MoC에 등록한 후 GDT에 세금을 등록해야 합니다. 모든 기업은 기업의 연간 매출액을 기준으로 자체 신고 방식으로 세금을 납부해야 합니다. 이 경우 매출액은 납세자의 사업 활동인 물품이나 서비스의 공급 비를 의미합니다. 납세자의 구분을 이해하면 새로운 IT 플랫폼을 통해 비즈니스를 등록 할 때 GDT에 등록 비용에 대해 알 수 있습니다.

¹ 모든 자회사는 합명회사 또는 주식회사 유형으로 설립하여야 함

자체 신고 제도 하에서 납세자는 다음과 같이 세 가지 유형으로 분류됩니다

소규모 납세자	중규모 납세자	대규모 납세자
<ul style="list-style-type: none"> 연간 매출이 250 백만 리엘(약 62,500 달러)부터 700 백만 리엘(약 175,000 달러) 이하인 경우 3개월 연속 매출액이 60 백만 리엘(약 15,000 달러)을 초과하는 경우 향후 3개월 연속 매출액이 60 백만 리엘(약 15,000 달러)을 초과하는 경우 재화와 서비스를 공급하기 위해서 입찰, 견적 또는 시장조사에 참여한 적이 있는 경우 	<ul style="list-style-type: none"> 연간 매출이 7 억 리엘 (약 약 175,000 달러)부터 40 억 리엘(약 100 만 달러) 이하인 경우 법인 또는 대표 사무소로 등록이 된 기업 	<ul style="list-style-type: none"> 연간 매출이 40 억 리엘(약 100 만 달러) 이상인 경우 다국적 기업의 자회사 또는 외국 회사 지사로 등록이 된 기업 투자적격사업을 승인된 기업 (QIP)

표 3: 납세자의 분류



필요한 서류

모든 필수 문서는 pdf 형식으로 (사진의 경우 jpg 또는 jpeg 형식으로), 첨부되어야 하며 원본 문서에서 좋은 품질로 스캔을 하여야 합니다. 온라인 사업 등록 과정에서 불충분하거나 읽을 수 없는 문서 또는 정보를 제출하면 사업 등록 요청이 거부 될 수 있습니다. 이 경우 시스템에서 결제한 금액은 환불이 보장되지 않습니다.

1. 주식회사

a. 사업등록에는 다음 문서가 필요합니다

- 기업 소재지의 토지 소유권 증명서 또는 임대 계약서
- 이사 또는 주주 (주주가 개인인 경우) 및/또는 대표 (주주가 법인인 경우)의 3개월 이내의 현재 사진 및 흰색 배경이 있어야 합니다.
- 이사, 주주 (주주가 개인인 경우) 및/또는 대표 (주주가 법인인 경우)의 주민등록증
- 회사 정관
- 참조 자료 (이전 회사의 이름, 부처 / 전문 기관에서 발급한 기타 라이선스 및 기타 관련 문서를 사용할 수 있는 승인서가 될 수 있습니다)
- 주주가 법인 인 경우
 - 모회사의 승인서 *
 - 모회사 증명서 *
 - 모회사의 회사 정관 *
- 신청서를 작성한 사람이 귀하의 대리인인 경우 위임장 제시.

b. 필요 세금 등록에는 다음 문서가 합니다:

- ☑ 기업의 임대장소의 공과금납부 영수증 또는 임대장 정보
- ☑ 투자적격사업 서류 (QIP) (있는 경우)
- ☑ 은행 계좌 정보 (디지털 형식에 따른 세금 등록 후 **영업일 기준 15 일** 이내에 제공하여야 합니다. 그렇지 않으면 GDT에서 발급한 증서가 취소됩니다)

2. 외국 회사

a. 사업등록에는 다음 문서가 필요합니다:

- ☑ 기업 소재지의 토지 소유권 증명서 또는 임대 계약서.
- ☑ 이사의 3 개월 이내의 현재 사진 및 흰색 배경이 있어야 합니다.
- ☑ 이사의 주민등록증
- ☑ 모회사의 회사 정관
- ☑ 모회사의 증명서
- ☑ 지사장 및 대표 사무소장의 임명장
- ☑ 참조 자료 (이전 회사의 이름, 부처 / 전문 기관에서 발급한 기타 라이선스 및 기타 관련 문서를 사용할 수 있는 승인서가 될 수 있습니다)
- ☑ 신청서를 작성한 사람이 귀하의 대리인인 경우 위임장 제시.

b. 필요 세금 등록에는 다음 문서가 합니다:

- ☑ 기업의 임대장소의 공과금납부 영수증 또는 임대장 정보
- ☑ 투자적격사업 서류 (QIP) (있는 경우)
- ☑ 은행 계좌 정보 (디지털 형식에 따른 세금 등록 후 **영업일 기준 15 일** 이내에 제공하여야 합니다. 그렇지 않으면 GDT에서 발급한 증서가 취소됩니다)

3. 개인사업자

a. 사업등록에는 다음 문서가 필요합니다:

- ☑ 기업 소재지의 토지 소유권 증명서 또는 임대 계약서.
- ☑ 사업주의 3 개월 이내의 현재 사진 및 흰색 배경이 있어야 합니다.
- ☑ 사업주의 주민등록증
- ☑ 참조 자료 (이전 회사의 이름, 부처 / 전문 기관에서 발급한 기타 라이선스 및 기타 관련 문서를 사용할 수 있는 승인서가 될 수 있습니다)

- ☑ 신청서를 작성한 사람이 귀하의 대리인인 경우 위임장 제시.

b. 필요 세금 등록에는 다음 문서가 합니다:

- ☑ 기업의 임대장소의 공과금납부 영수증 또는 임대장 정보
- ☑ 투자적격사업 서류 (QIP) (있는 경우)
- ☑ 은행 계좌 정보 (디지털 형식에 따른 세금 등록 후 **영업일 기준 15 일** 이내에 제공하여야 합니다. 그렇지 않으면 GDT에서 발급한 증서가 취소됩니다)

4. 합명회사

a. 사업등록에는 다음 문서가 필요합니다

- ☑ 기업 소재지의 토지 소유권 증명서 또는 임대 계약서
- ☑ 관리자 또는 동업자 (동업자가 개인인 경우) 및/또는 대표 (동업자가 법인인 경우)의 3 개월 이내의 현재 사진 및 흰색 배경이 있어야 합니다.
- ☑ 관리자 또는 동업자 (동업자가 개인인 경우) 및/또는 대표 (동업자가 법인인 경우)의 주민등록증
- ☑ 합명회사의 계약서
- ☑ 참조 자료 (이전 회사의 이름, 부처 / 전문 기관에서 발급한 기타 라이선스 및 기타 관련 문서를 사용할 수 있는 승인서가 될 수 있습니다)
- ☑ 주주가 법인 인 경우
 - ☐ 모회사의 승인서 *
 - ☐ 모회사 증명서 *
 - ☐ 모회사의 회사 정관 *
- ☑ 신청서를 작성한 사람이 귀하의 대리인인 경우 위임장 제시.

b. 필요 세금 등록에는 다음 문서가 합니다:

- ☑ 기업의 임대장소의 공과금납부 영수증 또는 임대장 정보
- ☑ 투자적격사업 서류 (QIP) (있는 경우)
- ☑ 은행 계좌 정보 (디지털 형식에 따른 세금 등록 후 **영업일 기준 15 일** 이내에 제공하여야 합니다. 그렇지 않으면 GDT에서 발급한 증서가 취소됩니다)



서비스 수수료

사업 등록 비용은 귀사의 유형, 서비스 형태 및 귀사가 속한 납세자 분류에 따라 다릅니다. (표4 참조: 사업등록의 서비스 수수료)

부처/기관	서비스의 형태	서비스의 수수료 (천 리엘 단위)			
		주식회사	외국회사	개인사업자	합명회사
상업부	기업/회사명 예약	25	25	25	25
	사업등록	1010	1010	180	1010
	합계 (천 리엘 단위)	1035	1035	205	1035
	총 건적 (달러 단위)	258.75	258.75	51.25	258.75

부처/기관	서비스의 형태	서비스의 수수료 (천 리엘 단위)			
		소규모 납세자	중규모 납세자	대규모 납세자	
				40억 레일 <매출> 100억 레일	매출 > 100억 레일
국세총국	세금등록	20	400	400	400
	사업 활동 당 특허 (Patent)세 ²	200	600	1500	2500
	합계 (천 리엘 단위)	220	1000	1900	2900
	총 건적 (달러 단위)	55	250	475	725

부처/기관	서비스의 형태	서비스의 수수료 (천 리엘 단위)
		모든 기업 유형

² 캄보디아에서 사업 등록에 동기 부여가 되고 촉진하기 위해 모든 종류의 납세자가 사업 후 첫해에 특허 세의 50%만 지불합니다. 다음 해부터는 정가 (표시된 가격의 두 배)를 지불해야 합니다.

국세총국	기업개업에 대한 통지 및 확인	120
	합계 (천 리엘 단위)	120
	총 견적 (달러 단위)	30

표4: 사업등록의 서비스 수수료

제 2 부

정보기술을 통한 사업 등록



정보기술을 사용하여 비즈니스를 등록하는 방법

정보기술을 사용한 사업 등록 절차는 다음과 같은 6 가지 주요 단계로 나뉩니다.



01

CamDigiKey에 계정 생성



02

포털에 로그인



03

귀하의 사업등록



04

모든 수수료 결제



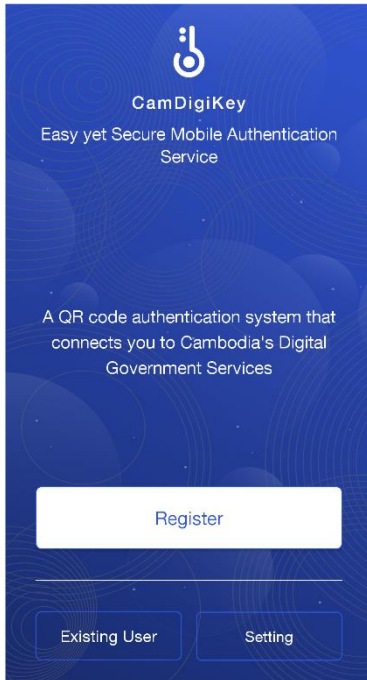
05

상태 확인 및 오류 알림 수신



06

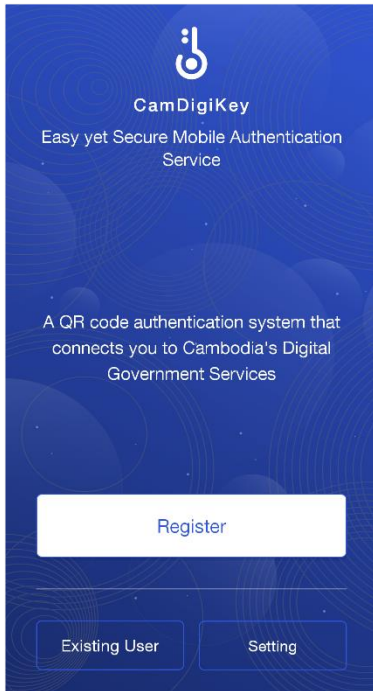
디지털 라이선스 / 증명서
취득



1. CamDigiKey App³ 계정 생성

1.1 App Store 또는 Play Store 에서 CamDigiKey 앱을
다운로드 하십시오.

³ CamDiGiKey는 캄보디아 정부의 QR 코드를 통해 신분 인증 또는 사용자를 캄보디아의 디지털 정부 서비스에 연결해 주는 모바일 애플리케이션입니다. .


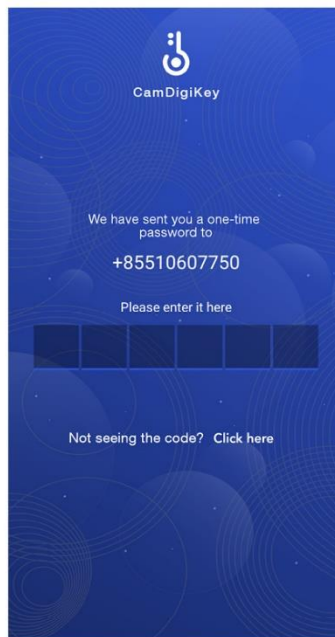
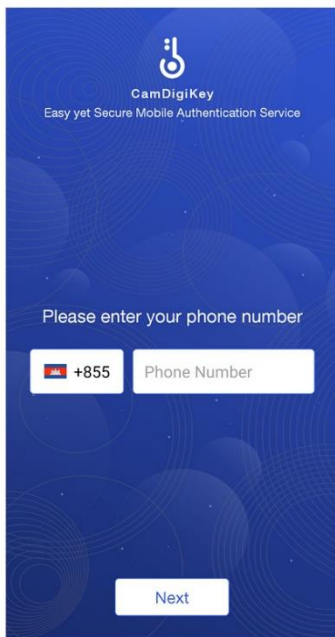


1.2 CamDigiKey 앱으로 이동하여 "등록"을 클릭하십시오.

1.3 프로그램에 휴대폰 번호를 입력하십시오. 자동 PIN 코드가 귀하의 번호로 전송됩니다.

1.4 귀하의 전화 번호를 확인하기 위해 앱에 PIN 코드를 입력해 주세요.

1.5 개인의 6 자리 PIN 코드를 설정해 주세요.



How may we address you?

Nationality
Cambodian

First name in Khmer

Last name in Khmer

First name in English

Last name in English

Email

Next

1.6 귀하의 신분 정보를 작성하세요.

1.7 생년월일 및 고향을 작성하세요.

1.8 귀하의 현 주소를 작성하세요.

1.9 주민등록증 (캄보디아인) 또는 여권 (외국인)의 정보를 작성하세요.

We need to know more about you

Date of Birth
day / month / year

Gender
 Male Female

Place of Birth

Next



We need your current address

Province/City
Select

District/Khan

Commune/Sangkat

Village

House No. Street No.

Next



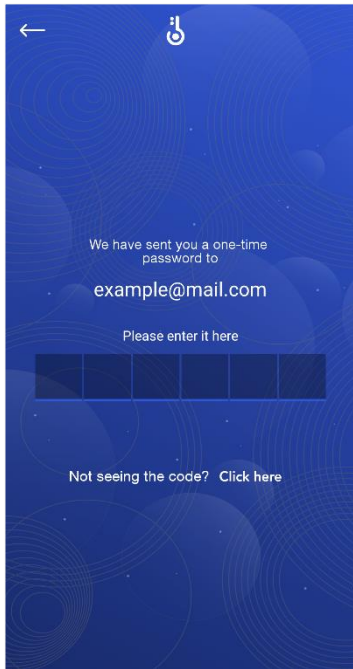
We need your identity detail

National Identity Card Number

Date of Issue
day / month / year

Date of Expiry
day / month / year

Register



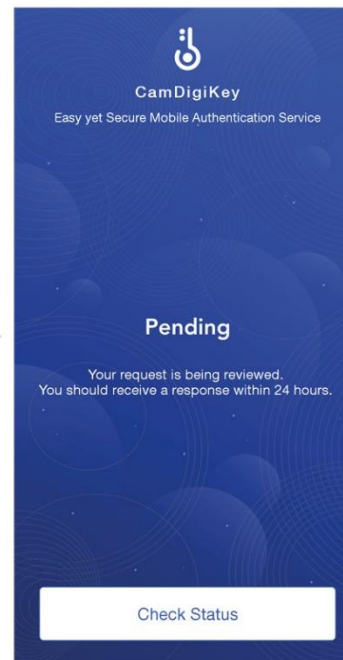

1.10. 귀하의 전자 메일로 전송되는 다른 자동 PIN 코드를 애플리케이션에 입력해 주세요.

1.11. 주민등록증 또는 여권 사진을 입력해 주세요.

1.12. "사진 찍기"를 클릭하고 셀카 찍어 주세요.

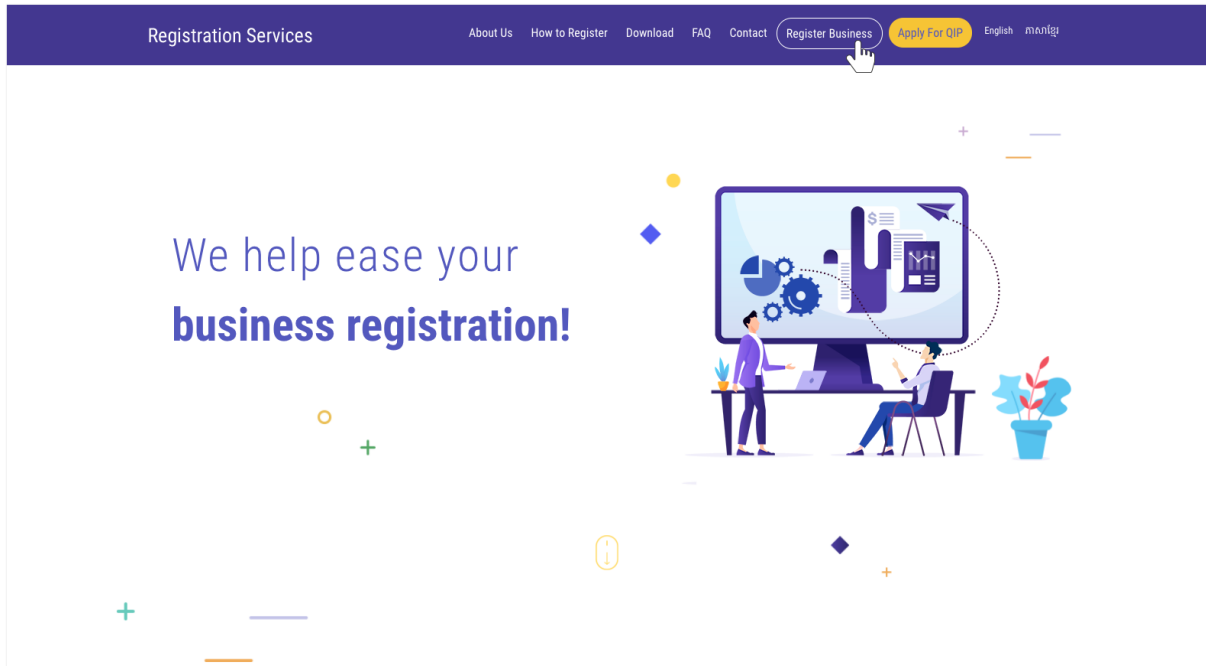
1.13. 승인을 위해 최대 24 시간 이내 기다려 주세요.

1.14. CamDigiKey 계정을 성공적으로 생성했습니다.

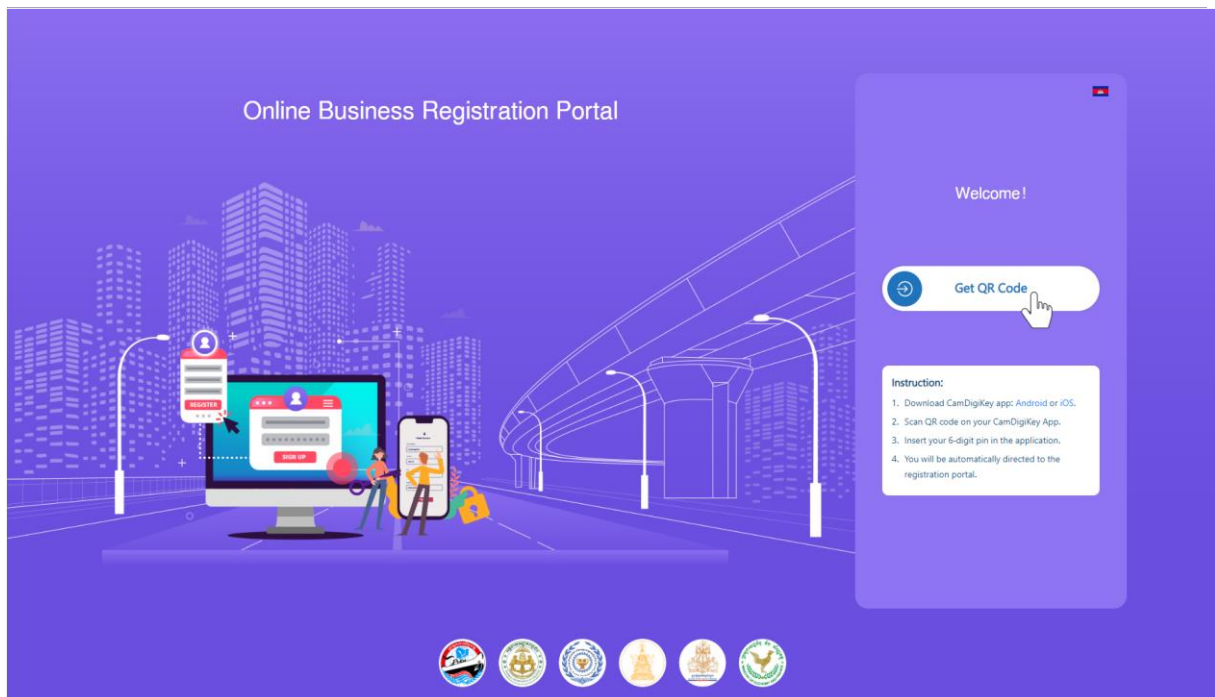


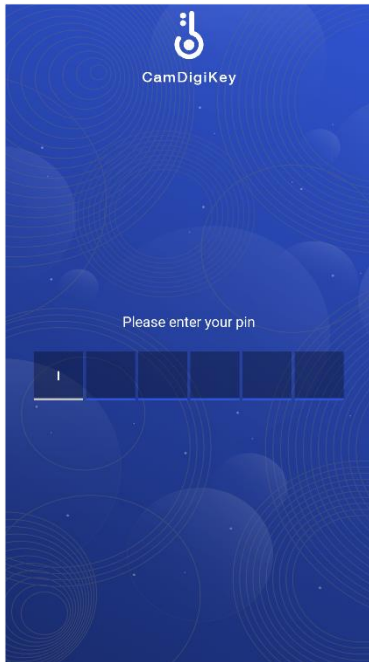
2. 포탈 페이지에 Log In

2.1 www.registrationservices.gov.kh 링크에 연결한 후, 페이지 상 오른쪽에 있는 "사업등록"의 버튼을 누르세요.



2.2 "QR Code 가져오기" 버튼을 누르세요.



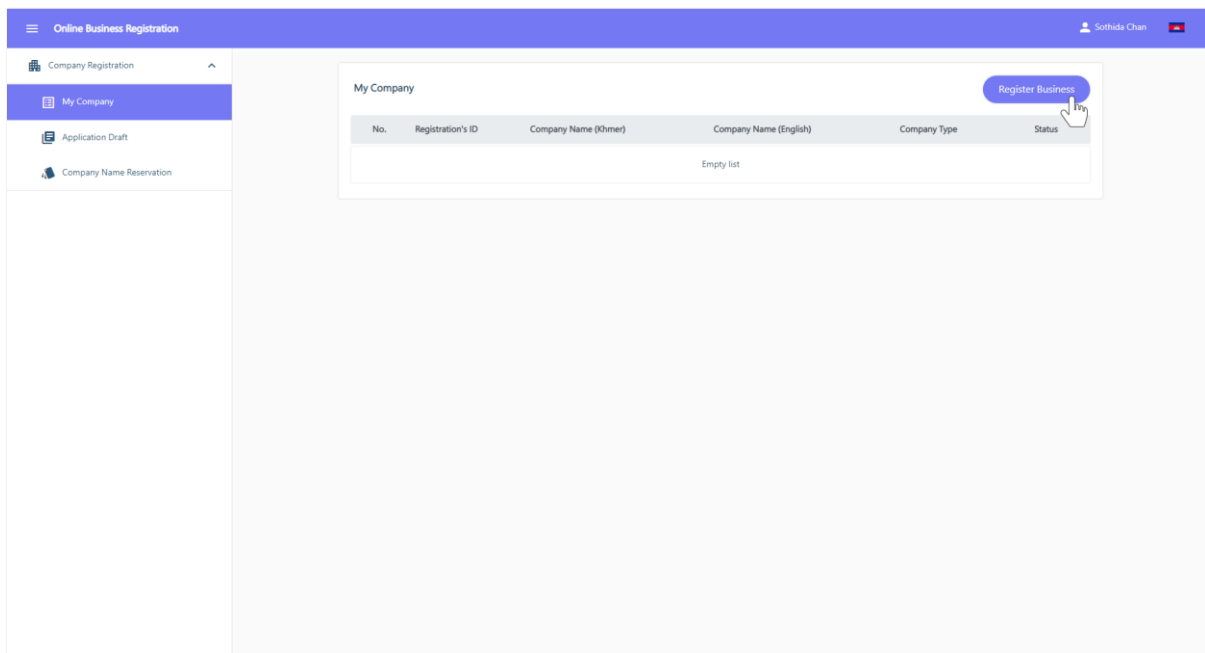


2.3. 귀하 휴대폰의 CamDigiKey 앱으로 QR 코드를 스캔 하세요.

2.4. CamDigiKey 앱에서 생성한 개인의 6 자리 PIN 코드를 CamDigiKey 앱에 입력하면 자동으로 사업등록 Portal로 이동됩니다.

3. 사업등록 과정

3.1. "사업등록" 버튼을 누르세요.



3.2 귀하의 기업에 가장 적합한 기업 유형을 선택하고 정보를 입력한 후 "사업 등록"에 필요한 서류를 첨부하십시오. 그런 다음 "다음"을 누르십시오.

3.3 "세금 등록"에 정보를 입력하고 필요한 서류를 첨부하십시오. 그런 다음 "다음"을 클릭합니다.

3.4 "사업장설립신고"에 정보를 입력하고 필요한 서류를 첨부하십시오. 그런 다음 "다음"을 클릭합니다.

Online Business Registration

Sothida Chan

Company Registration

My Company

Application Draft

Company Name Reservation

Business Registration Tax Registration Notice of Enterprise Opening Review

Notice of Enterprise Opening (Symbol * ** Means that the information is required)

Estimated Total Number of Employees * 0 (Female * 0)

Number of Foreign Employees * 0 (Female * 0)

Types of Machinery and Harzardous Raw Materials Handling Procedure Available Not Available

Weekly Holidays One Sunday Saturday Afternoon and Sunday Saturday and Sunday One Day by Taking Turns

Number of Working Per Week * 40 Hours

Voluntary Declaration

I, as a business person, shareholder, director or manager, declare that I have no conviction in commercial affairs, civil or criminal case, and that I am not a government official of any ministry or public institution of the Kingdom of Cambodia.

I promise that all provided information and documents are true and correct.

Previous Save & Exit Next

3.5. 모든 정보와 문서를 다시 확인하고 "요청"을 클릭하십시오.

Online Business Registration

Sothida Chan

Company Registration

My Company

Application Draft

Company Name Reservation

Business Registration Tax Registration Notice of Enterprise Opening Review

1 Business Registration Information

1. Name of Enterprise or Company

Proposed Name (Khmer) ធីត្យូត

Proposed Name (English) DERM TNOT

Company Type Sole Proprietorship

2. Business Activities

Business Objective (014) Animal production

Main Business Activity (01412) Production of raw milk from cows or buffaloes

3. Address

Registered Office Address

House/Building Number 3333 Street 11 Village Tuol Trea

Commune/Sangkat Chrung Popel District/Khan Rumduol Province/Capital City Svay Rieng

Country Cambodia Mobile Phone +855 12 331 111

Email tny168@gmail.com

Is the property of the above address owned by shareholder or rented? Personal Ownership

Attached Documents

Land Title or Lease Agreement of the Enterprise's Location (pdf, maximum size 20MB)

4. Business Person

Full Name (Khmer) ចាន់ សុទ្ធា

Full Name (English) Chan Sothida

Date of Birth Day/Month/Year 02-05-2002 Nationality Cambodian

Gender Female National ID Number 856787878

Previous Print Submit

4. 수수료 결제

4.1. 결제 페이지로 이동하면 두 가지 결제 옵션 중 하나를 선택하실 수 있습니다. (ABA Pay 또는 신용/직불 카드 결제).

4.2 ABA Pay인 경우,

4.2.1. 귀하의 컴퓨터 화면에 QR Code 팝업.

4.2.2. ABA 모바일 앱에서 ABA 계정에 로그인하세요.

4.2.3. ABA 모바일 앱에서 "Scan QR"을 클릭하세요.

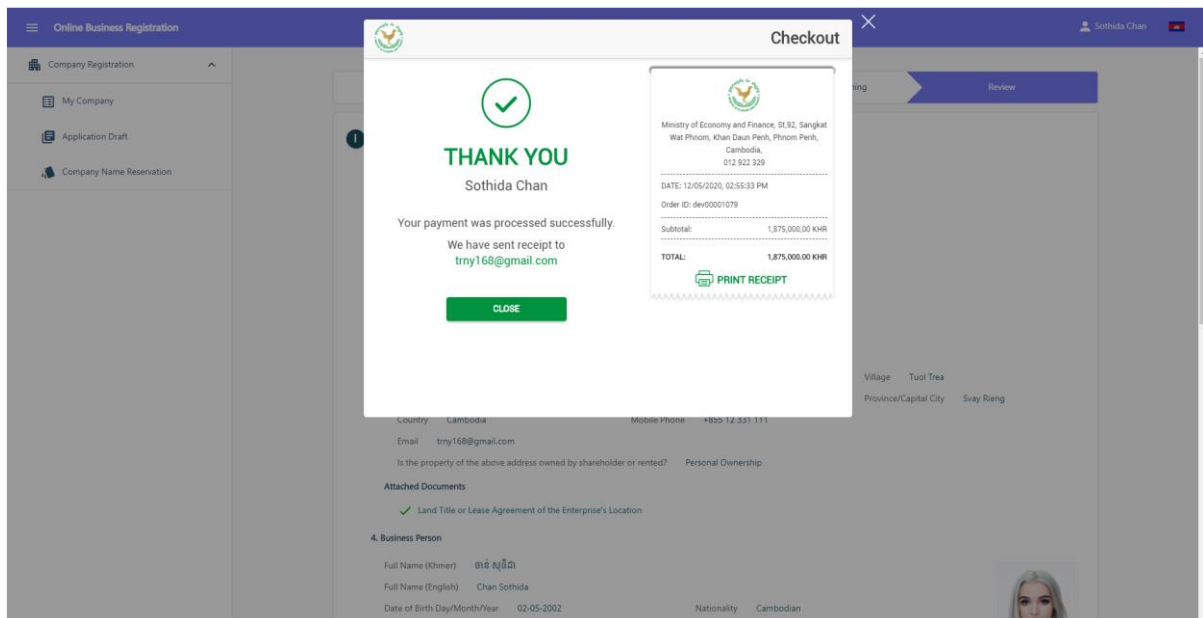
4.2.4. 컴퓨터 화면에 표시된 QR 코드를 휴대폰으로 스캔합니다.

4.2.5. 결제 및 등록이 모두 완료되었습니다.

4.3 신용/직불 카드(Visa, Master Card, Union Pay International)⁴ 결제인 경우,

4.3.1. 귀하의 계좌 정보를 작성한 후 "요청" .

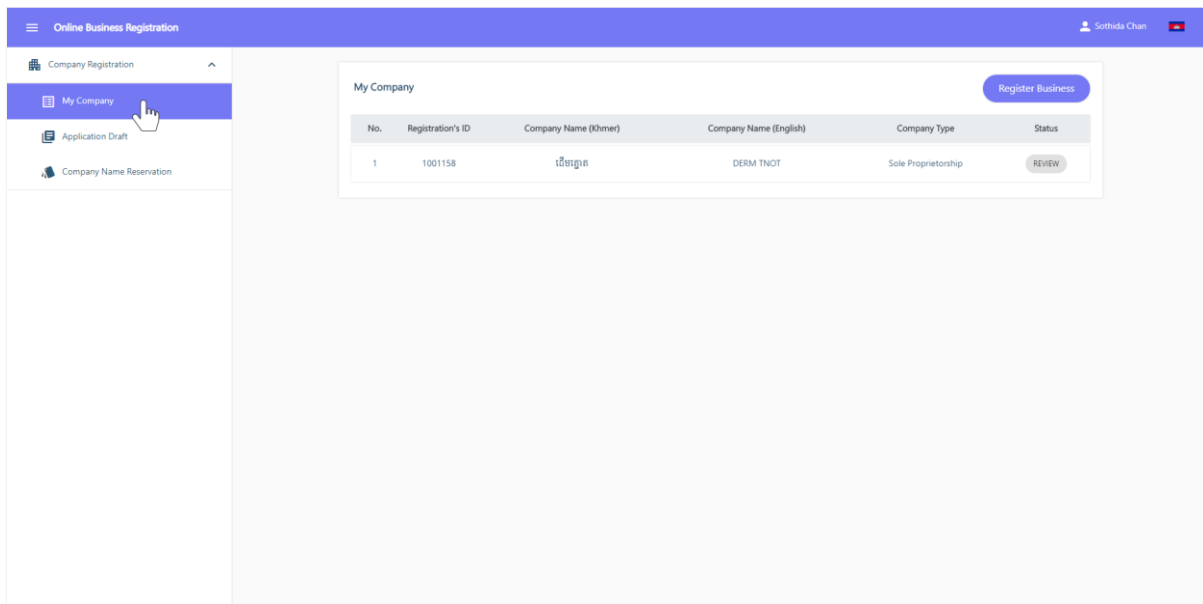
4.3.2. 결제 및 등록이 모두 완료되었습니다.



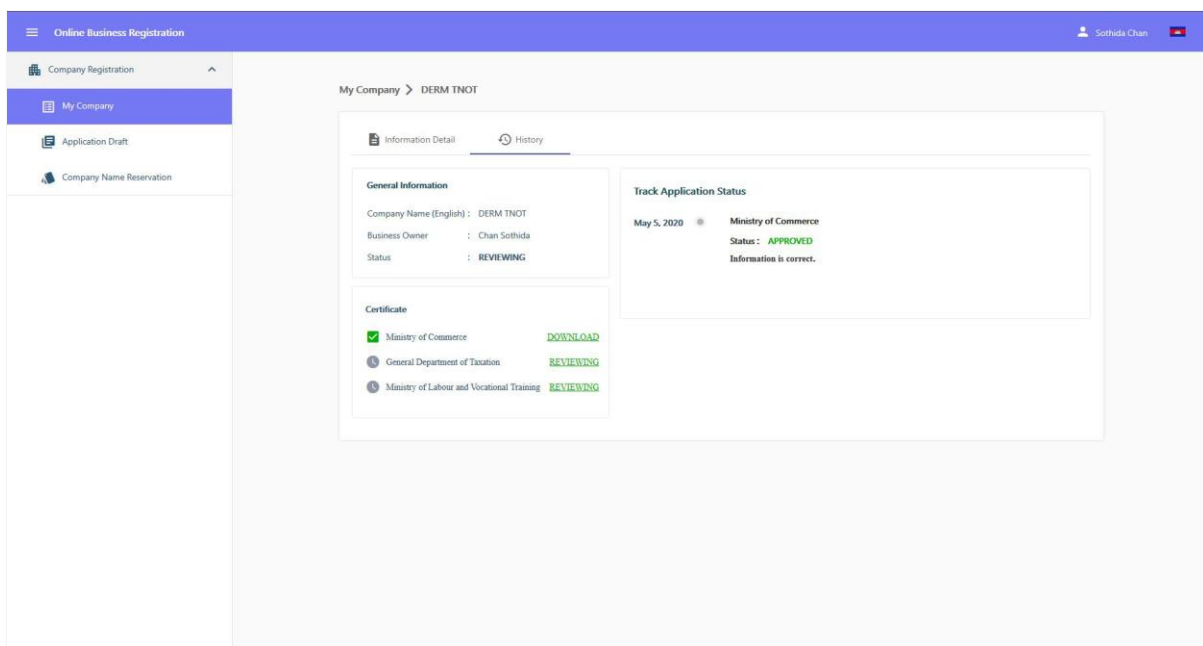
⁴ 신용 / 직불 카드로 결제 시 총 수수료에 대한 2.3 %의 추가 서비스 요금 (additional service charge)이 부과됩니다.

5. 상태 확인 및 오류 알림 수신

5.1 Portal에 로그인 시 “나의 회사”를 클릭하세요.

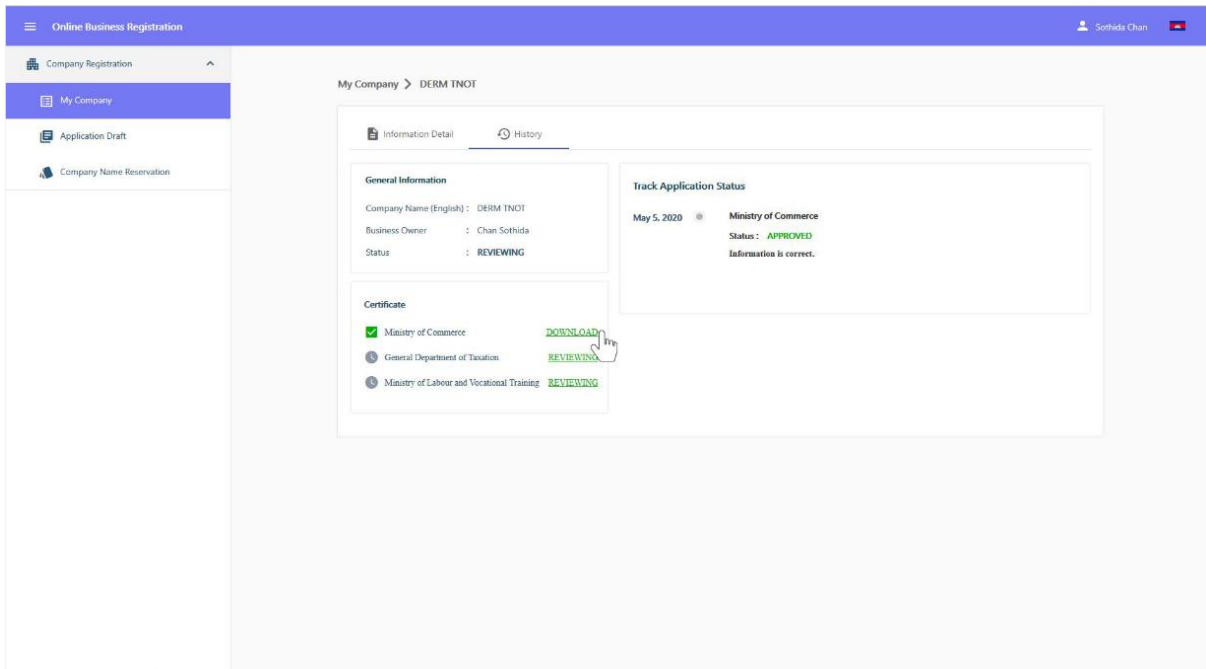


5.2 등록 상태를 확인하고자 하는 회사를 클릭하면 자세한 상태 정보를 볼 수 있습니다.



6. 디지털 라이선스/증명서 취득

6.1 귀하 회사의 자세한 상태 정보가 보이면 증명서 섹션에서 "가져오기"를 클릭합니다.





사업 등록 이외의 서비스

회사명을 예약 원하십니까?








포털에 로그인하여 간단히 포털을 통해 회사명을 예약 할 수 있습니다. "회사명 예약"을 선택하고 "예약된 회사명"을 선택하여 양식을 작성하면 됩니다.

이미 등록된 회사명과 유사한 회사명을 예약하고 싶은 경우 기존 회사의 회사명 사용허가를 명시한 증서를 첨부하여야 합니다.

투자 적격 사업 (QIP)를 신청 원하십니까? www.registrationservices.gov.kh로 들어가서 오른쪽 상단에 있는 "QIP 신청"을 클릭 하면 바로 신청서로 이동하게 됩니다.

도움 및 지원

사업등록 시스템

-  주소: 캄보디아, 프놈펜 시, 도운펜 구, 와트 프놈 동, 92번길.
-  www.registrationservices.gov.kh
-  (+855) 81 888 296
-  registrationservices@mef.gov.kh
-  실시간 고객상담-Live Chat
-  Online Business Registration Services
-  Online Business Registration Services

투자 적격 사업

-  (+855) 99 799 579 / 98 799 579



CamDX에 의해 동력 공급

현재 단계에서



다음 단계

