



ガイドブック



情報技術システムによる
事登録の手続き

コピー禁止

著作権 2020年、経済・財務省による

全著作権所有

経済・財務省によって出版されました

カンボジア、プノンペン都ドーンペン区サンカッ
ト・ワット・プノン、92号通り


初版

目次

第一節 一般情報	04
なぜビジネスを登録するのですか？	04
新旧の手続きによる事業登録の概要	05
企業の形態	07
納税者の分類	09
添付書類	11
事業者登録のサービス料金	14
第二節 情報技術システムを通じてあなたのビジネスを登録	16
情報技術システムによる事業登録の手続き	16
事業登録以外の他のサービス	28
追加サポート	29

第一節

一般情報



なぜビジネスを登録するのですか？



01

あなたのビジネスに個人的なアイデンティティを作ります



02

さまざまな罰金およびビジネスの閉鎖の要請を避けます



03

法的保護を受けます



04

登録されていないビジネスと取引したい大きな会社がないため、大規模に注文する（大企業）顧客を引き付けます



05

銀行からのローンの受領や投資家からの投資を容易にします



06

国家社会保障基金からあなたの従業員のためのさまざまな利点を受けます



07

カンボジアの法令に基づき市民としての義務を果たします



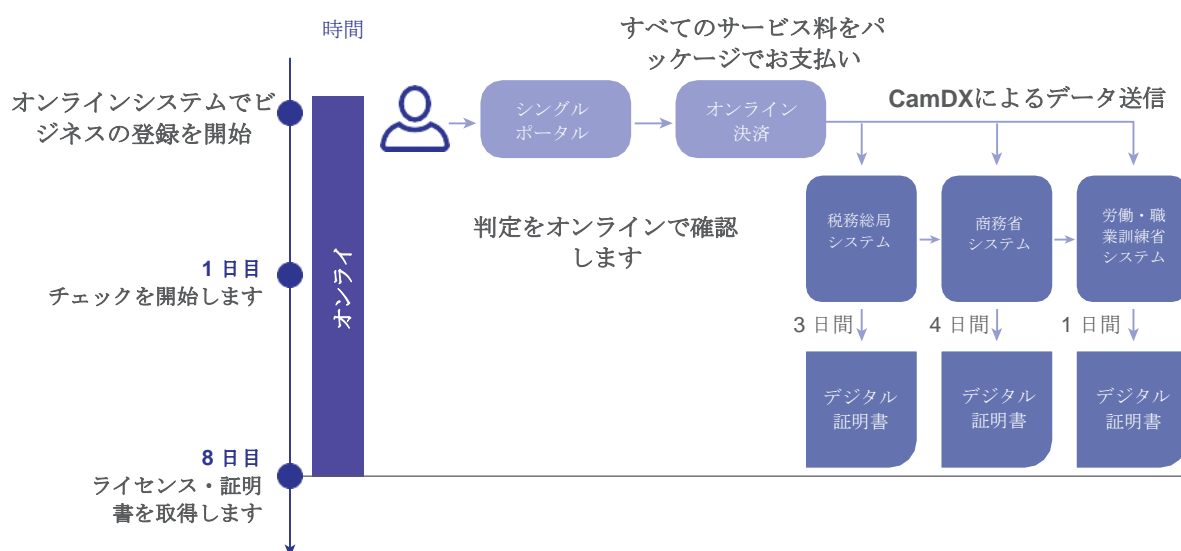
新旧の手続きによる事業登録の概要

ビジネスの登録には、複数の省庁・機関が関与する場合がありますが、

一般的に主な関連省庁・機関は商務省、税務総局、労働・職業訓練省があります。合法的に事業を営むためには、事業を所有する人は商務省に事業を登録し、引き続き税務総局で税務登録を進め、そして職業・訓練省で企業開設の通知発表をしなければなりません。これとは別に、一部のビジネスは、さらに他の省庁・機関に登録するか、許可を求めなければならない、これは、観光省（レストランの場合）、土地管理・都市計画と建設省（建設会社の場合）、および保健省（薬局または病院の場合）である可能性があります。

古い方式では、皆さんはさまざまな省庁・機関へ訪れ、異なる手順でビジネスを登録しなければなりません。ビジネスを登録するには、それぞれの省庁・機関が承認するまで複数回の待つ時間がかかることがあります。また、各省庁・機関の登録システムは別々であり、相互に情報を交換したりすることができなく、異なる省庁の異なるフォームに同じ情報を記入することが要求されます。

図1 情報技術システムによる事業登録の手続き



この新しい情報技術システムによる事業登録については、同一情報技術システム上にて、事業を登録して、税務を登録して、そして企業開設の通知発表をすることが一度にできるようになりました（図1 情報技術システムによる事業登録の手続き）。

なお、現在の段階では、商務省、税務総局、労働・職業訓練省以外の省庁・機関に登録または認可を求める場合は、その関連省庁・機関の今までの手順に従う必要があります。この新しい登録手続きを通じて、一つの事業登録は、最大で8営業日しかかからず、費用も従来の手続きに比べて大幅に削減できます。また、登録サービス

の料金は、アドバンスト・バンク・オブ・アジア（ABA）銀行のお客様はABA Payを、他の銀行のお客様はクレジットカード／デビットカードを使用してオンラインでお支払いいただけます。事業登録が成功すると、我々の情報技術システムを通じてデジタル形式でライセンスと証明書を取得します（表1 新旧手続きによる事業登録の比較を参照してください）。

以前発生した課題	現在システムで得られる利点
<ul style="list-style-type: none"> ● 各省庁・機関への登録の度に、繰り返し情報を提供します ● さまざまな省庁・機関で異なる手続きを経て登録します ● 各省庁・機関が承認するまで複数回待ちます ● 登録システムは別々であり、相互に関連付けることができません ● 費用が高い 	<ul style="list-style-type: none"> ● 待ち期間は最大で8営業日を要します ● 反復的な情報の提供を排除します ● 費用は以前よりはるかに少ない ● すべてのサービス料をオンラインで一度に支払うことができます ● デジタル形式でライセンスと証明書を取得します

表1 新旧手続きによる事業登録の比較

企業の形態



最初のビジネスを登録する手続きには、ビジネスの所有者が商務省にて事業を登録する必要があります。この段階で、自分の企業の形態をよりよく理解する必要があります。企業の形態の知識は、ビジネス登録フォームに正しく記入することを可能にします。

企業の形態は、大きく4つの形態があり、それぞれが以下のように異なる特徴を持っています（表2 企業形態の要約を参照してください）：

1. **資本公司**：私的有限責任会社と公開有限責任会社の2つの形態があります。資本公司の特徴は以下の通りです：

- 有限責任会社です
- 株主が購入した株式の数だけ責任を負います
- 株主から分離した法人です
- 取締役会によって管理・運営されています
- 定款で設立されます。

私的有限責任会社と公開有限責任会社の違いは、公開有限責任会社は証券を発行して一般に販売することができます。

2. **外国会社**：外国会社の支店、商業駐在員事務所、と子会社の3つの形態があります。外国会社は：

- 外国の法律に基づいて設立されています
- カンボジア王国に商業拠点を持っています
- 親会社の代理店です
- 商業会社の支店と商業駐在員事務所の場合は、親会社から独立した法人格を持っていません
- 子会社の場合は、パートナーシップ会社または資本公司の形態で登録しなければなりません。

3. **個人企業**：企業の一形態であり、


- 単一の所有者を有します
- 無限責任です
- 法人格を持ちません
- 企業の資産と負債、および所有者の資産と負債は同一の資産です。

4. **パートナーシップ会社**：一般パートナーシップ会社と有限パートナーシップ会社の2つの形態があります。パートナーシップ会社は：

- 無限責任会社です
- 二人以上の契約によって成立されます
- 法人です
- すべての一般パートナーによって運営されています。

企業の形態							
資本会社		外国の会社 支店	外国会社		個人企業	パートナーシップ会社	
私的有限責任会社	公開有限責任会社		商業 駐在員 事務所	子会社 ¹		一般パートナーシップ会社	有限パートナーシップ会社

表2 企業形態の要約



納税者の分類

総務省でのビジネス登録後、税務総局で税務登録を行わなければなりません。すべてのビジネスは、企業の年間売上高の規模に基づいて、自己申告制度により国家予算税金を支払う義務があります。売上高とは、納税者の事業活動である物品やサービスの供給にかかるコストを指します。納税者の分類を理解することで、新しい情報技術システムを通じてビジネスを登録する際に、税務登録サービス料金をよく知ることができます。

¹ いかなる子会社は、パートナーシップ会社または資本会社の形態で登録されなければなりません。

自己申告制度では、納税者は以下の3つのタイプに分類されます（表3 納税者の分類を参照してください）：

小規模納税者	中規模納税者	大規模納税者
<ul style="list-style-type: none"> • 2億5000万リエル（約62500米ドル）から7億リエル（約175000米ドル）までの年間売上高を持つ企業です；または • 本年度内いずれかの連続した3ヵ月間で、総売上高が6000万リエル（約15000米ドル）を超えています；または • 今後連続した3ヵ月間で、総売上高が6000万リエル（約15000米ドル）を超えると見込まれます；または • 関税を含む商品やサービスの供給のための入札、見積、または価格調査に参加します。 	<ul style="list-style-type: none"> • 7億リエル（約175000米ドル）を超え、40億リエル（約100万米ドル）までの年間売上高を持つ企業です；または • 法人、駐在員事務所として登録されている企業です。 	<ul style="list-style-type: none"> • 40億リエル（約100万米ドル）を超えている年間売上高を持つ企業です；または • 多国籍会社の子会社、外国会社の支店です；または • 適格投資プロジェクトとして登録されている企業です。

表3 納税者の分類



添付書類

すべての添付書類はpdf形式で、そして写真の場合はjpgまたはjpeg形式で、原本からスキャンしたものを高画質でなければなりません。情報技術システムによるビジネスを登録する際に、十分かつ明確な書類や情報を提供しない場合、ビジネス登録申請が却下される可能性がありますのでご注意ください。このような場合、このシステム上で行ったすべての費用に対しては、払い戻しの保証はされません。

1. 資本金の場合

1. ビジネス登録には、以下の書類が必要です：

- 所在地の土地所有権または事業所の賃貸契約書*
- 取締役、株主（株主が物理的な個人の場合）、および／または代表者（株主が法人の場合）の03ヶ月以内に撮影された現在の写真で、背景が白色のもの*
- 取締役、株主（株主が物理的な個人の場合）、および／または代表者（株主が法人の場合）の身分証明書*
- 定款*
- 参考資料（旧会社の名称を使用するための許可書、専門省庁・機関によって発行された他のライセンス、および他の関連書類など）
- 株主が法人の場合
 - 親会社からの委任状*
 - 親会社の証明書*
 - 親会社の定款*
- 申請書に記入した人が代理人の場合は、委任状

2. 税務登録には、以下の書類が必要です：

- 固定資産税の納税証明書、または企業の固定資産の情報
- 会社が適格投資プロジェクト（QIP）を受け取った場合
- 銀行口座情報（税務登録後、**15営業日**以内にデジタル形式で提供しな

ればなりません。この情報の提供を怠った場合、税務登録の提供は自動的に取り消されるものとします。)

2.外国会社の場合

ア.ビジネス登録には、以下の書類が必要です：

- 所在地の土地所有権または事業所の賃貸契約書*
- 理事長の03ヶ月以内に撮影された現在の写真で、背景が白色のもの*
- 理事長の身分証明書*
- 親会社の定款*
- 親会社の証明書*
- 駐在員事務所長、または支店長の任命状*
- 参考資料（旧会社の名称を使用するための許可書、専門省庁・機関によって発行された他のライセンス、および他の関連書類など）
- 申請書に記入した人が代理人の場合は、委任状

イ.税務登録には、以下の書類が必要です：

- 固定資産税の納税証明書、または企業の固定資産の情報
- 会社が適格投資プロジェクト（QIP）を受け取った場合
- 銀行口座情報（税務登録後、**15営業日**以内にデジタル形式で提供しなければなりません。この情報の提供を怠った場合、税務登録の提供は自動的に取り消されるものとします。)

3.個人企業の場合

ア.ビジネス登録には、以下の書類が必要です：

- 所在地の土地所有権または事業所の賃貸契約書*
- 企業所有者の03ヶ月以内に撮影された現在の写真で、背景が白色のもの*
- 企業所有者の身分証明書*
- 参考資料（旧会社の名称を使用するための許可書、専門省庁・機関によって発行された他のライセンス、および他の関連書類など）
- 申請書に記入した人が代理人の場合は、委任状

4. 税務登録には、以下の書類が必要です：

- 固定資産税の納税証明書、または企業の固定資産の情報
- 会社が適格投資プロジェクト（QIP）を受け取った場合
- 銀行口座情報（税務登録後、**15営業日**以内にデジタル形式で提供しなければなりません。この情報の提供を怠った場合、税務登録の提供は自動的に取り消されるものとします。）

4. パートナースhip会社の場合

7. ビジネス登録には、以下の書類が必要です：

- 所在地の土地所有権または事業所の賃貸契約書*
- マネージャー、パートナー（パートナーが物理的な個人の場合）、および／または代表者（パートナーが法人の場合）の**03ヶ月**以内に撮影された現在の写真で、背景が白色のもの*
- マネージャー、パートナー（パートナーが物理的な個人の場合）、および／または代表者（パートナーが法人の場合）の身分証明書*
- パートナースhip会社の契約書*
- 参考資料（旧会社の名称を使用するための許可書、専門省庁・機関によって発行された他のライセンス、および他の関連書類など）
- パートナーが法人の場合
 - 親会社からの委任状
 - 親会社の証明書
 - 親会社の定款
- 申請書に記入した人が代理人の場合は、委任状

4. 税務登録には、以下の書類が必要です：

- 固定資産税の納税証明書、または企業の固定資産の情報
- 会社が適格投資プロジェクト（QIP）を受け取った場合
- 銀行口座情報（税務登録後、**15営業日**以内にデジタル形式で提供しなければなりません。この情報の提供を怠った場合、税務登録の提供は自動的に取り消されるものとします。）



事業者登録のサービス料金

事業登録にかかる費用の規模は、企業の形態、サービスの種類、納税者の分類によって異なる場合があります（表4 事業者登録のサービス料金を参照してください）。

省庁・機関	サービスの種類	サービス料金（千リエル単位）			
		資本公司	外国会社	個人企業	パートナーシップ会社
商務省	会社・企業の名称を予約	25	25	25	25
	事業を登録	1,010	1,010	180	1,010
	合計（千リエル単位）	1,035	1,035	205	1,035
	おおよその合計（米ドルで）	258.75	258.75	51.25	258.75

省庁・機関	サービスの種類	サービス料金（千リエル単位）			
		小規模納税	中規模納税	大規模納税	
				40億リエル<売上高>100億リエル	売上高>100億リエル
税務総局	税務を登録	20	400	400	400
	事業活動あたりの特許税 ²	200	600	1,500	2,500
	合計（千リエル単位）	220	1,000	1,900	2,900
	おおよその合計（米ドルで）	55	250	475	725

² カンボジアでの事業登録を奨励し促進するために、すべてのタイプの納税者は、事業登録後の最初の一年間に限り、特許税金のわずか50%の特許税を支払わなければなりません。納税者は、翌年から全額（上記価格の2倍）を支払う必要があります。

省庁・機関	サービスの種類	サービス料金（千リエル単位）
		すべての形態の企業
労働・職業 訓練省	企業所有者からの企業登録宣言の確認と受領	120
	合計（千リエル単位）	120
	おおよその合計（米ドルで）	30

表4 事業者登録のサービス料金

第二節

情報技術システムを 通じてあなたのビジ ネスを登録



情報技術システムによる事業登録の手続き

情報技術システムによる事業登録の手続きは、6つの主要なステップに分かれています：



01

CamDigiKeyアプリでアカウントを作成



02

ポータルページへのログイン



03

登録手続き



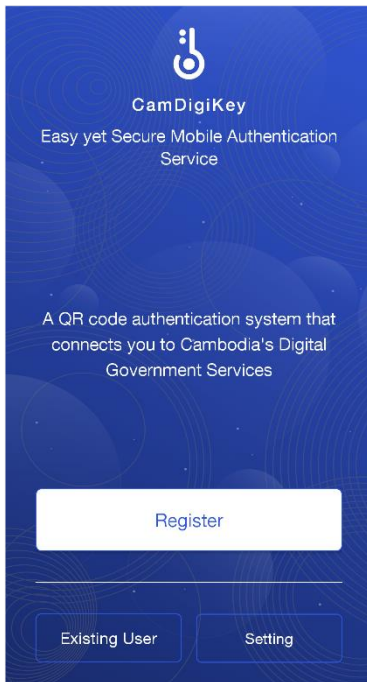
04
お支払い



05
ステータスをチェックし、
各ステップでさまざまなエ
ラーのメッセージを受け取
ります



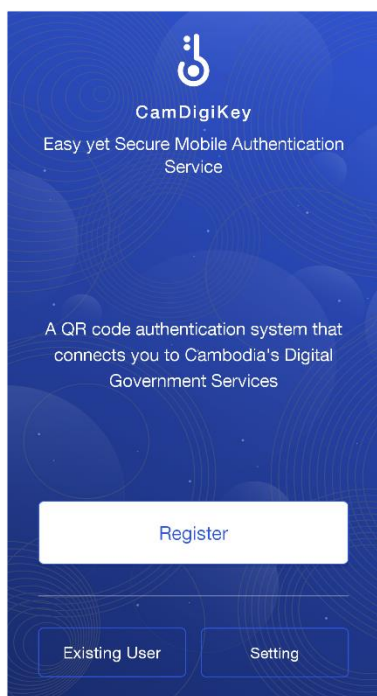
06
デジタルライセンス／証
明書の取得。
digital license/certificate



1. CamDigiKey アプリでアカウントを作成³

1.1. お使いの携帯電話の App Store または Play Store
から CamDigiKey アプリをダウンロードします。

³ CamDigiKeyは、カンボジアのデジタル政府サービスにユーザーを接続するカンボジア王立政府のQRコードを介して身分を確認するためのモバイルアプリケーションです。

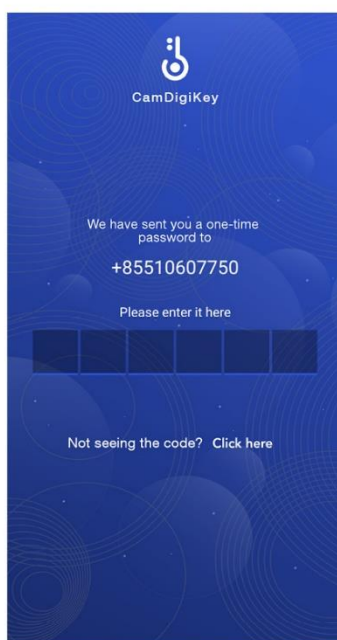
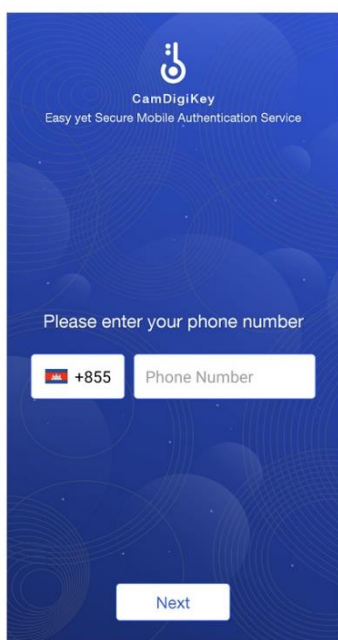


1.2. CamDigiKey アプリにアクセスし、「登録」ボタンをクリックします。

1.3. アプリにあなたの携帯電話番号を入力すると、自動コードがあなたの携帯電話番号に送信されます。

1.4. そのコードをアプリに入力して、あなたの携帯電話番号を確認します。

1.5. 6桁の個人暗証番号を作成します。



How may we address you?

Nationality
Cambodian

First name in Khmer

Last name in Khmer

First name in English

Last name in English

Email

Next

- 1.6. あなたの身分情報を記入します。
- 1.7. 生年月日、性別、および出生地を記入します。
- 1.8. あなたの現在の住所を記入します。
- 1.9. 身分証明書（クメール国籍の場合）、またはパスポート（外国国籍の場合）の情報を記入します。

We need to know more about you

Date of Birth
day / month / year

Gender
 Male Female

Place of Birth

Next



We need your current address

Province/City
Select

District/Khan

Commune/Sangkat

Village

House No. Street No.

Next



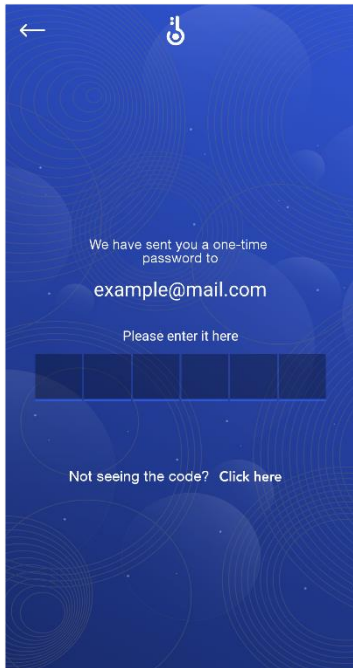
We need your identity detail

National Identity Card Number

Date of Issue
day / month / year

Date of Expiry
day / month / year

Register



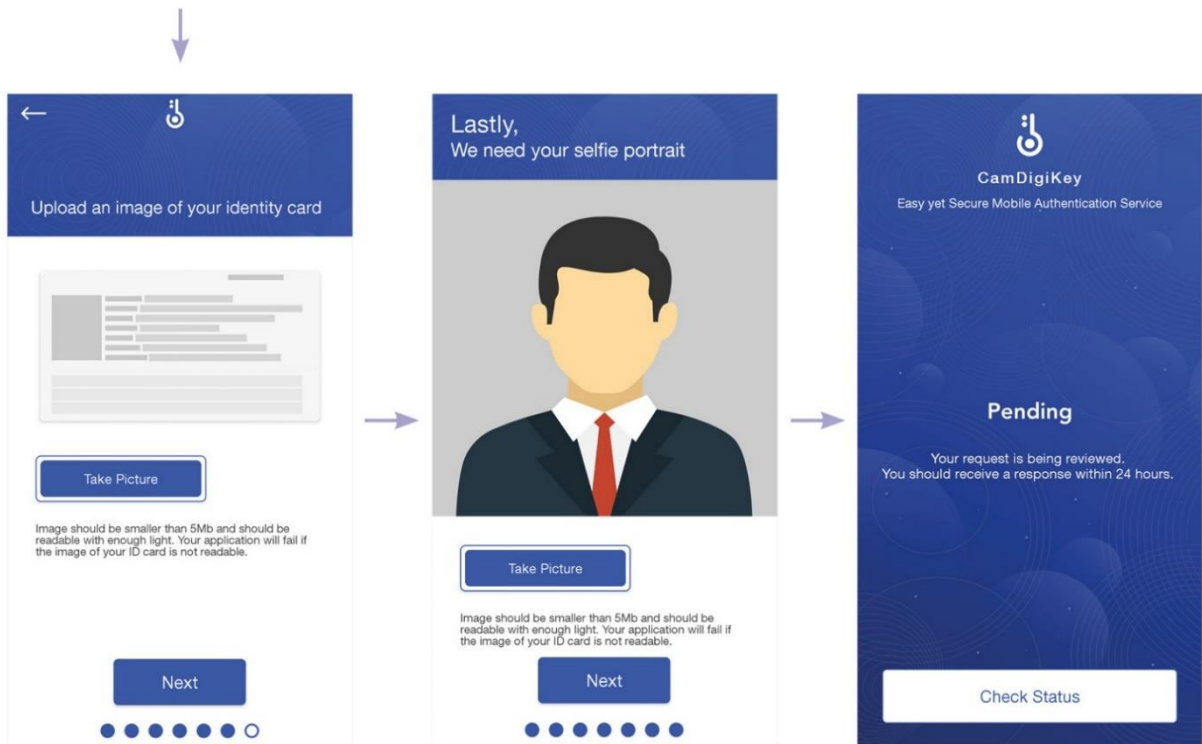
1.10. あなたの電子メールに送信された別のコードをアプリに入力して、あなたの電子メールを確認します。

1.11. あなたの身分証明書またはパスポートの写真を挿入します。

1.12. 「写真を撮る」をクリックして、あなたの写真を撮ります。

1.13. 検査のために最大 24 時間待ちます。

1.14. あなたは **CamDigiKey** アカウントを正常に作成しました。



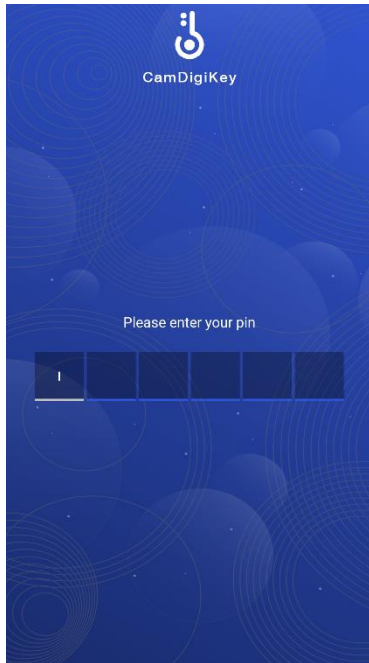
2.ポータルページへのログイン

2.1 お使いのコンピューターにてwww.registrationservices.gov.khのリンクにアクセスし、ウェブサイトの右上隅にある「ビジネス登録」ボタンをクリックします。



2.2 「QRコードをダウンロード」ボタンをクリックします。



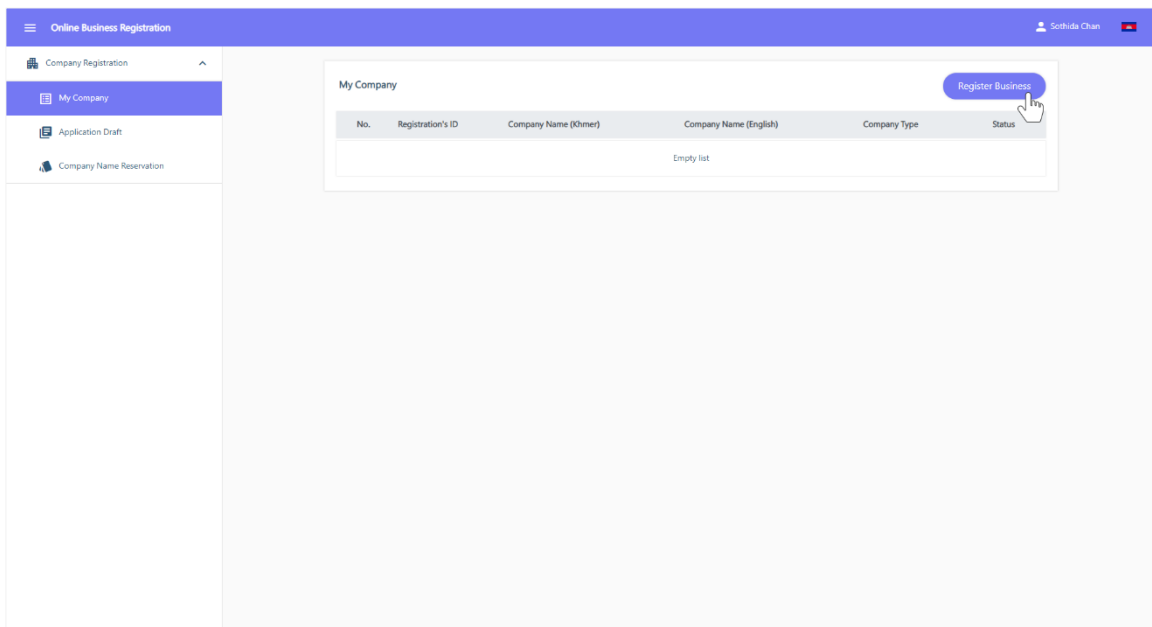


2.3 お使いの携帯電話上のCamDigiKeyアプリで表示されたQRコードをスキャンします。

2.4 CamDigiKeyアプリで作成した6桁の個人暗証番号をCamDigiKeyアプリに入力すると、コンピューターのビジネス登録ポータルページに自動的に移動します。

3.登録手続き

3.1 「ビジネス登録」ボタンをクリックします。



3.2 あなたの企業に適した企業形態を選択し、「ビジネス登録」フォーム上に必要事項を入力して書類を添付し、「次へ」をクリックします。

The screenshot shows the 'Business Registration' form in the 'Online Business Registration' system. The form is titled 'Business Registration Information' and includes a note: '(Symbol * ** Means that the information is required)'. There are four radio buttons for company types: 'Company' (selected), 'Foreign Company', 'Sole Proprietorship', and 'Partnership Company'. Below these are six numbered sections: 1. Company Name, 2. Business Activities, 3. Address, 4. Director, 5. Share and Shareholder, and 6. Attached Documents. Section 6 includes two document upload fields: 'Articles of Association (pdf file, maximum size 20MB) *' and 'Supporting Documents (pdf, maximum size 5MB)'. Each field has a 'Browse' button. At the bottom right, there are two buttons: 'Save & Exit' and 'Next', with a mouse cursor pointing to the 'Next' button.

3.3 「税務登録」フォーム上に必要事項を入力して書類を添付し、「次へ」をクリックします。

The screenshot shows the 'Tax Registration' form in the 'Online Business Registration' system. The form is titled 'Information for Tax Registration' and includes a note: '(Symbol * ** Means that the information is required)'. It is divided into six numbered sections: 1. Information of Tax Registration Application, 2. Information of Employees, 3. Business Signs/Business Billboards, 4. Estimated Turnover, 5. Representative in Patent, and 6. Additional Documents for Tax Registration. Section 1 includes fields for 'Tax Year of Enterprise', 'Start Year *', 'End Year *', and '12'. Section 2 includes fields for 'Number of Employees *' and 'Total Salary *'. Section 3 includes a question 'Does your enterprise have a business sign?' with radio buttons for 'Not Available' and 'Available'. Section 4 includes fields for 'Date of First Supply of Goods or Services? *', 'Turnover of Supply of Goods or Services in the Last 12 Months *', and 'Estimated Turnover of Supply of Goods or Services in the Next 12 Months *'. Section 5 includes a 'Choose' button. Section 6 includes two document upload fields: 'Property Tax Return or Information of Enterprise's Property (pdf, maximum size 5MB)' and 'If Approved for QIP (pdf, maximum size 5MB)'. Each field has a 'Browse' button.

3.4 「企業開設の通知発表」フォーム上に必要事項を入力して書類を添付し、「次へ」をクリックします。

The screenshot shows the 'Notice of Enterprise Opening' form in the Online Business Registration system. The form is divided into several sections:

- Business Registration**: Estimated Total Number of Employees (0), Number of Foreign Employees (0), Types of Machinery and Hazardous Raw Materials Handling Procedure (Available), Weekly Holidays (Saturday and Sunday), Number of Working Per Week (40).
- Voluntary Declaration**: Two checkboxes for declarations regarding convictions and the accuracy of provided information.

At the bottom right, there are buttons for 'Previous', 'Save & Exit', and 'Next'. A mouse cursor is pointing at the 'Next' button.

3.5 情報と書類を再確認し、「提出」ボタンをクリックします。

The screenshot shows the 'Review' page in the Online Business Registration system. The page displays the following information:

- Business Registration Information**:
 - 1. Name of Enterprise or Company: Proposed Name (Khmer) ធុរ៍ ត្នោត, Proposed Name (English) DERM TNOT, Company Type Sole Proprietorship.
 - 2. Business Activities: Business Objective (014) Animal production, Main Business Activity (01412) Production of raw milk from cows or buffaloes.
 - 3. Address: Registered Office Address with details for House/Building Number, Street, Village, Commune/Sangkat, District/Khan, Province/Capital City, Country, Mobile Phone, and Email.
 - Attached Documents: Land Title or Lease Agreement of the Enterprise's Location (pdf, maximum size 20MB).
 - 4. Business Person: Full Name (Khmer) ចាន់ សុទ្ធា, Full Name (English) Chan Sothida, Date of Birth/Month/Year 02-05-2002, Nationality Cambodian, Gender Female, National ID Number 856787878.

At the bottom right, there are buttons for 'Previous', 'Print', and 'Submit'. A mouse cursor is pointing at the 'Submit' button.

4.お支払い

4.1 ABA Pay、およびクレジットカードまたはデビットカードによる決済を含むお支払い方法を選択してください。

4.2 ABA Payによるお支払いの場合

4.2.1. パソコンの画面にQRコードが表示されます。

4.2.2. ABAモバイルアプリにアクセスし、携帯電話であなたのABA銀行口座にログインします。

4.2.3. ABAモバイルアプリにて「QRをスキャン」ボタンをクリックします。

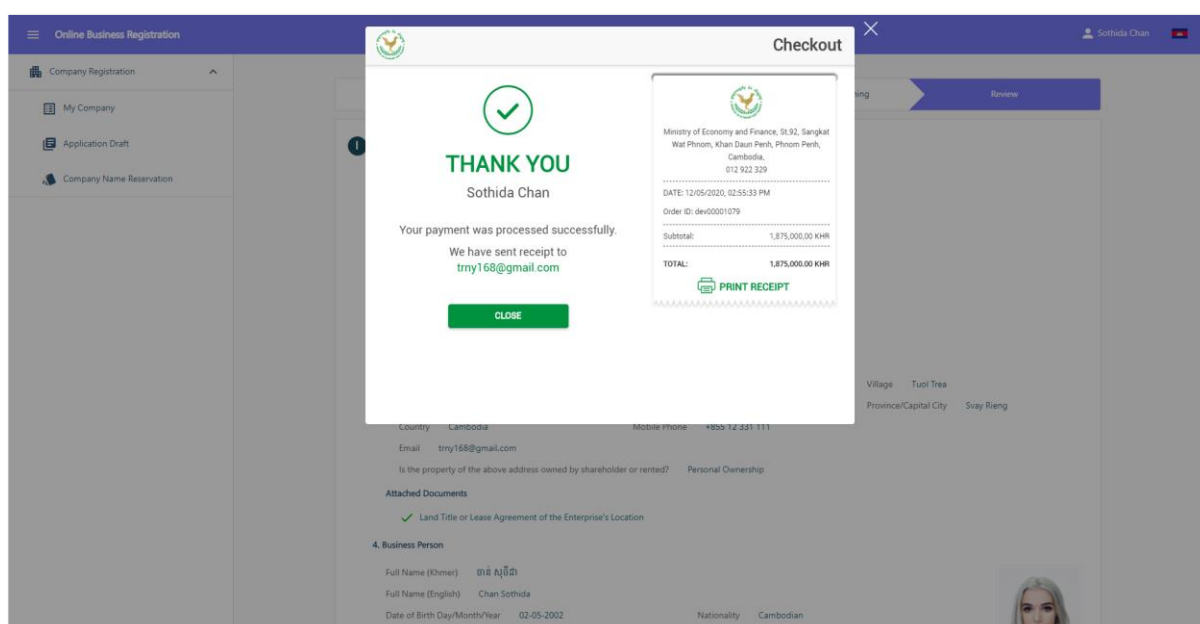
4.2.4. パソコンの画面に表示されているQRコードを携帯電話でスキャンします。

4.2.5. お支払いとあなたの事業登録が完了されました。

4.3 クレジットカードまたはデビットカード（Visa、Master Card、またはUnion Pay International）によるお支払いの場合⁴

4.3.1 アカウント情報を入力し、「提出」ボタンをクリックします。

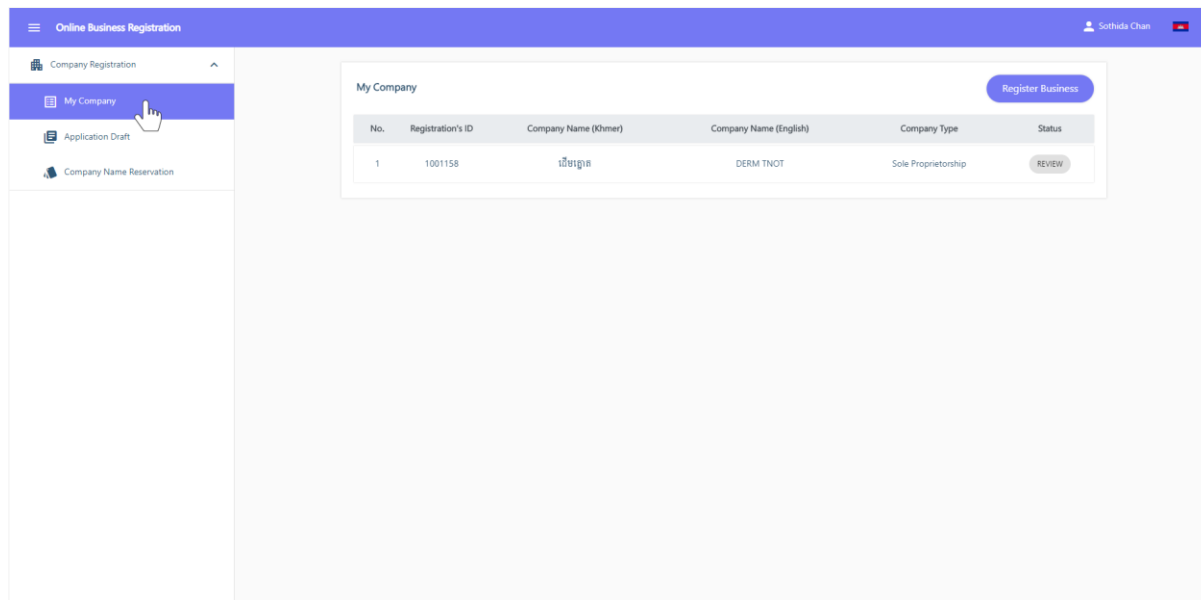
4.3.2 お支払いとあなたの事業登録が完了されました。



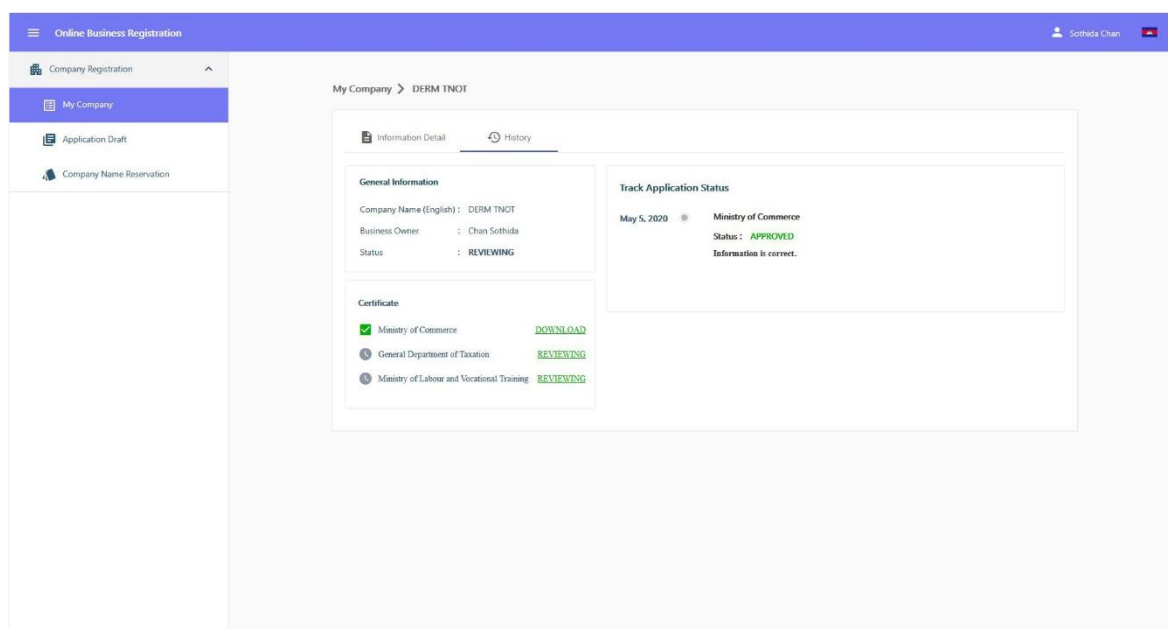
⁴ クレジットカードまたはデビットカードによるすべての支払いには、合計金額の2.3%の追加サービス料(additional service charge)がかかります。

5. ステータスをチェックし、各ステップでさまざまなエラーのメッセージを受け取ります

5.1 ポータルページにログインする際は、「私の会社」をクリックします。

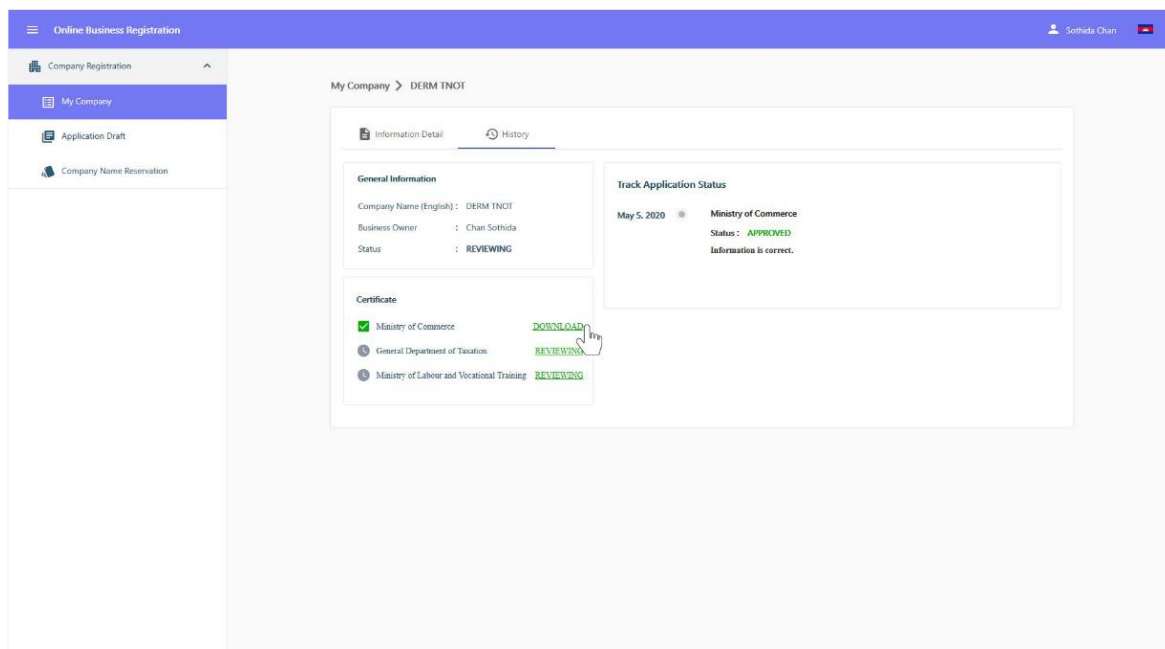


5.2 申請ステータスを追跡したい会社をクリックすると、申請の詳細なステータス情報が表示されます。



6. デジタルライセンス/証明書の取得

6.1 貴社の詳細なステータスに関する情報が表示されたら、証明書セクションの「ダウンロード」をクリックしてください。





事業登録以外の他のサービス

あなたの会社名を予約したいですか？




ポータルページにログインし、「会社名を予約」ボタンをクリックし、「予約名称を作成」ボタンをクリックしてフォームに入力するだけで、情報技術システムを介して会社名を予約できます。

すでに登録されている会社の名称と類似した名称を予約したい場合は、旧会社の名称の使用許可を、もしあれば、添付しなければなりません。

適格投資プロジェクトを申請したいですか？ www.registrationservices.gov.khにアクセスし、ウェブサイトの右上隅にある「QIPを申し込む」をクリックして、適格投資プロジェクト（QIP）を申請することもできます。申し込みフォームにアクセスすることとなります。

追加サポート

事業登録制度

-  住所：カンボジア、プノンペン都ドーンペン区サンカット・ワット・プノン、92号通り
-  www.registrationservices.gov.kh
-  (+855) 81 888 296
-  registrationservices@mef.gov.kh
-  ライブチャット
-  Online Business Registration Services
-  Online Business Registration Services

QIP適格投資プロジェクト

-  (+855) 99 799 579 / 98 799 579



Powered by CamDX

現在のフェーズ



次のフェーズ

